

Symbole Boursier (\$ CA): EAXP

Symbole Boursier (\$ US) EAXP.U

Série en \$ CA: 29104E103

Série en \$ US:29104E202

DESCRIPTION DU FOND

BASÉ SUR LA RECHERCHE D'ARK INVEST:

« L'INDUSTRIE SPATIALE PREND SON ENVOL »

ARK Invest estime, sur la base de ses recherches, que les entreprises d'exploration spatiale peuvent être regroupées en quatre grandes catégories, dont chacun contient des sous-éléments pertinents: entreprises aérospatiales orbitales; entreprises aérospatiales suborbitales; les entreprises de technologies habilitantes; et les entreprises bénéficiaires de l'aérospatiale.

OBJECTIF DE PLACEMENT

Le FNB Emerge recherche la croissance du capital à long terme en investissant principalement, dans des circonstances normales, dans des titres de capitaux propres mondiaux de sociétés dont les activités sont axées sur l'exploration spatiale et l'innovation.

DÉTAILS DU FOND
AU 30 DÉCEMBRE 2022

Symbole Boursier	EAXP
Type	FNB d'actions sous gestion active
No cusip de la série en \$ CA	29104E103
No cusip de la série en \$ US	29104E202
Devise	CAD/USD
Date de création	7.29.2019
Bourse principale	NEO Bourse
Frais de gestion	0.80%
Ratio des frais de gestion	1.15%*
Le nombre principaux placements	37
Gestionnaire de Portefeuille	Emerge Canada Inc.
Sous-Conseillers	ARK Investment Management LLC Emerge Capital Management Inc.

*Comme prévu pour 2022, veuillez consulter emergecm.ca pour obtenir des renseignements sur le RFG de chaque FNB.

DÉTAILS DU SYMBOLE BOURSIER

CAD	EAXP
USD	EAXP.U
THOMPSON ONE CAD	EAXP-GD
THOMPSON ONE USD	EAXP*U-GD

POURQUOI INVESTIR DANS EAXP

1. Exposition à l'innovation

Visé une exposition thématique à capitalisation multiple portant sur technologies innovantes, y compris l'aérospatiale orbitale et suborbitale, les technologies habilitantes et les bénéficiaires des activités aérospatiales, telles que l'agriculture, l'accès à Internet, le système de positionnement mondial (GPS), la construction et l'imagerie.

2. Potential de croissance

Visé à obtenir une croissance à long terme avec une faible corrélation des rendements relatifs aux stratégies de croissance traditionnelles et une corrélation négative aux stratégies de valeur.

3. Outil de diversification

Offre un outil de diversification en raison du peu de chevauchement avec les indices conventionnels. Cet investissement peut constituer un complément aux stratégies de valeur ou de croissance traditionnelles.

4. Fondé sur la recherche

Combine les approches de recherche descendantes et ascendantes à la gestion de portefeuille afin de trouver des sociétés innovatrices et de créer une convergence entre les marchés.

5. Rentable

Offre une option à plus faible coût par rapport aux fonds communs de placement pour un placement dans un fonds négocié en bourse (FNB) sous véritable gestion active qui investit dans des domaines en évolution rapide.

DIX PRINCIPAUX PLACEMENTS
AU 30 DÉCEMBRE 2022

Trimble Inc.	9.3%
Iridium Communications Inc	7.9%
AeroVironment, Inc.	7.4%
Kratos Defense & Security Solutions, Inc.	7.1%
L3Harris Technologies, Inc.	6.1%
KOMATSU LTD	4.8%
Deere & Company	4.1%
Teradyne, Inc.	3.2%
DASSAULT SYSTEMES SA	3.2%
JD Logistics	3.1%

PONDÉRATION SECTORIELLE
AU 30 DÉCEMBRE 2022

Produits Industriels	62.3%
Technologie de l'information	23.1%
Services De Communication	12.6%
Consommation Discrétionnaire	2.0%

PONDÉRATION SECTORIELLE
AU 30 DÉCEMBRE 2022

Amériques	77.4%
Europe	11.4%
Asie	7.9%
Moyens-Orient	3.2%



CHEF DES PLACEMENTS (SOUS-CONSEILLERS)

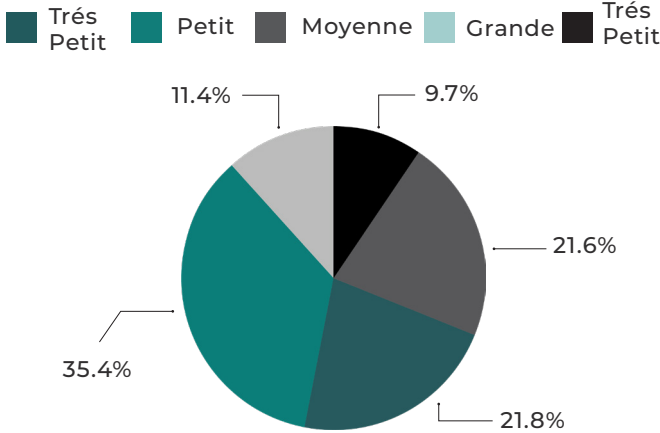
Catherine D. Wood

Directeur des Investissement

ARK Investment Management LLC

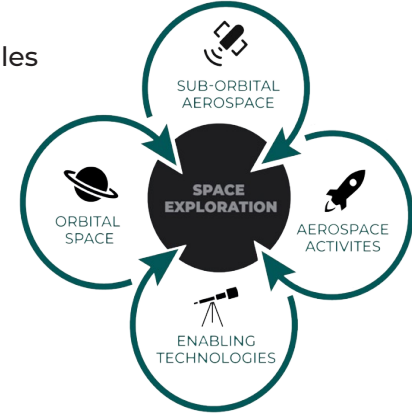
Catherine a enregistré ARK Investment Management LLC (« ARK ») en tant que conseiller en investissement auprès de la Securities and Exchange Commission des États-Unis en janvier 2014. Avec plus de 40 ans d'expérience dans l'identification et l'investissement dans l'innovation, Catherine a fondé ARK pour se concentrer uniquement sur l'innovation de rupture tout en ajoutant de nouvelles dimensions à la recherche. Auparavant, elle avait passé douze ans chez Alliance Bernstein à titre de chef des placements des stratégies thématiques mondiales, comptant des actifs sous gestion de plus de 5 milliards de dollars. Avant de travailler pour Alliance Bernstein, elle a travaillé pendant dix-huit ans chez Jennison Associates à titre d'économiste en chef, d'analyste en recherche sur les actions, du gestionnaire de portefeuille et d'administratrice. Catherine a commencé sa carrière à Los Angeles au sein du Capital Group en tant qu'économiste adjointe.

CAPITALISATION BOURSIERE AU 30 DÉCEMBRE 2022



DESCRIPTION DU FOND

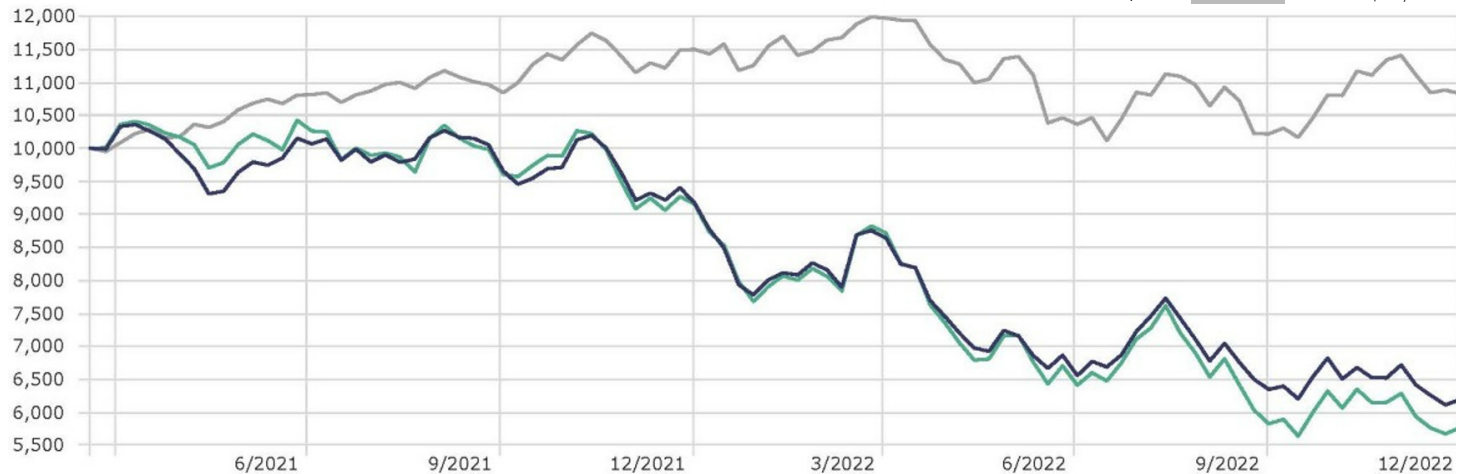
- Entreprises Aérospatiales Orbitales
- Entreprises Aérospatiales Suborbitales
- Les entreprises de technologies habilitantes
- Les entreprises bénéficiaires de l'aérospatiale



REDEMENT AU 30 DÉCEMBRE 2022

SYMBOLE BOURSIERS	NOM	VALEUR LIQUIDATIVE	1 MO.	3 MO.	6 MO.	CUMUL DE L'ANNEE	1 AN	DEPUIS LA CREATION.
EAXP	FNB Emerge ARK Exploration Spatiale	\$6.19	-7.8%	-2.4%	-5.5%	0.0%	-32.4%	-38.7%
EAXP.U	FNB Emerge ARK Exploration Spatiale	\$4.57	-8.3%	-1.0%	-10.1%	0.0%	-37.0%	-42.8%
S&P TSX	Indice Composé S&P/TS		-5.1%	6.0%	4.5%	0.0%	-5.8%	8.1%
S&P 500 TR USD	Indice S&P 500		-5.1%	6.1%	6.2%	0.0%	-12.2%	10.0%

TABLEAU DE CROISSANCE D'UN PLACEMENT DE 10 000 \$: FNB EMERGE ARK EXPLOR. SPATIALE | TIME PERIOD: 2019-07-29 TO 2022-12-30



*Depuis la création Date : 29 juillet 2019

Des commissions, frais de gestion et courtages peuvent être associés à un placement dans un FNB. Avant d'investir, vous devriez évaluer attentivement les objectifs, stratégies, risques et frais d'un placement dans ce FNB. Cette information et d'autres renseignements se trouvent dans le prospectus du FNB, disponible à l'adresse www.emergecm.ca ou à l'adresse www.sedar.com. Veuillez lire attentivement le prospectus avant d'investir. Un placement dans un FNB est assujéti à des risques, et vous pourriez perdre de l'argent sur votre placement. Le prospectus contient des renseignements détaillés sur les risques précis auxquels le FNB est exposé. Rien ne garantit que le FNB atteindra son objectif de placement. Le portefeuille du FNB est plus volatil que la moyenne dans l'ensemble du marché. Les parts du FNB sont achetées et vendues au cours du marché, et rien ne garantit qu'un marché de négociation actif se développera ou sera maintenu pour les parts du FNB ou que leur inscription sera maintenue ou inchangée. Les FNB ne sont pas garantis. Leur valeur change fréquemment. Il est possible que leur rendement passé ne se reproduise pas. Les déclarations présentées dans le présent document sont fondées sur des renseignements jugés fiables, et elles ne sont données qu'à titre informatif. Lorsque ces renseignements sont fondés en totalité ou en partie sur des renseignements fournis par de tierces parties, nous ne pouvons pas garantir qu'ils soient exacts, complets ou à jour à tout moment. Le présent document ne contient pas de conseils en matière de placement, de fiscalité ou de droit, et il ne constitue pas une offre de vente ni une sollicitation visant l'achat de valeurs mobilières. Les graphiques et tableaux sont fournis uniquement à titre d'illustration et ils ne reflètent pas la valeur ou le rendement futurs des placements. Il incombe à l'investisseur d'évaluer les stratégies de placement particulières en fonction de ses objectifs de placement et de sa tolérance au risque. Emerge Canada Inc. et ses entités liées ne sont pas responsables de toute erreur ou omission dans l'information ni des pertes ou dommages subis.